



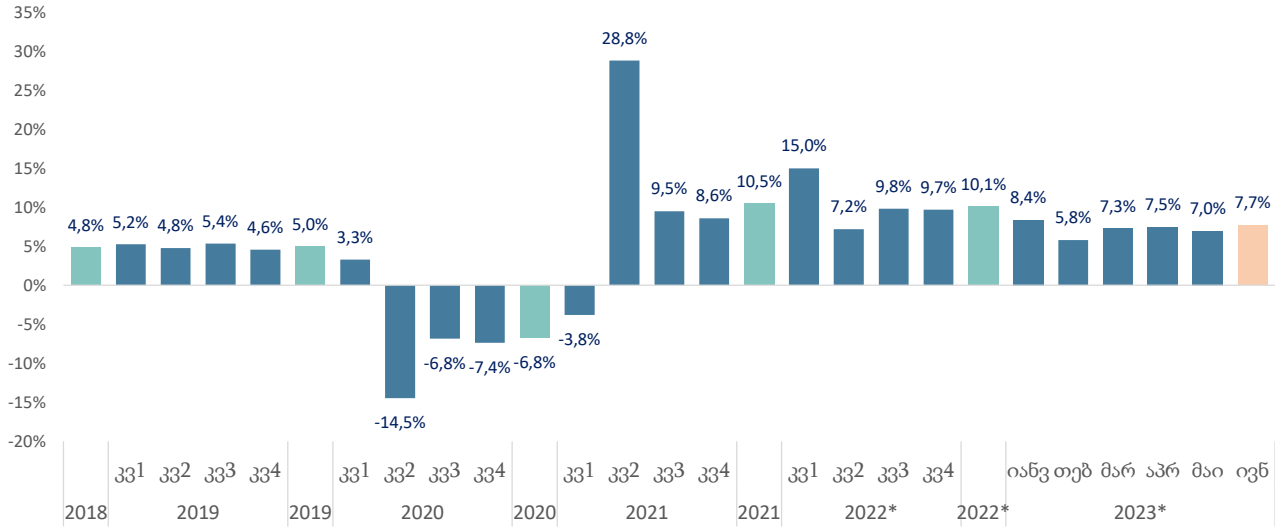
# მიმდინარე ეკონომიკური ტენდენციები

თბილისი, 2023

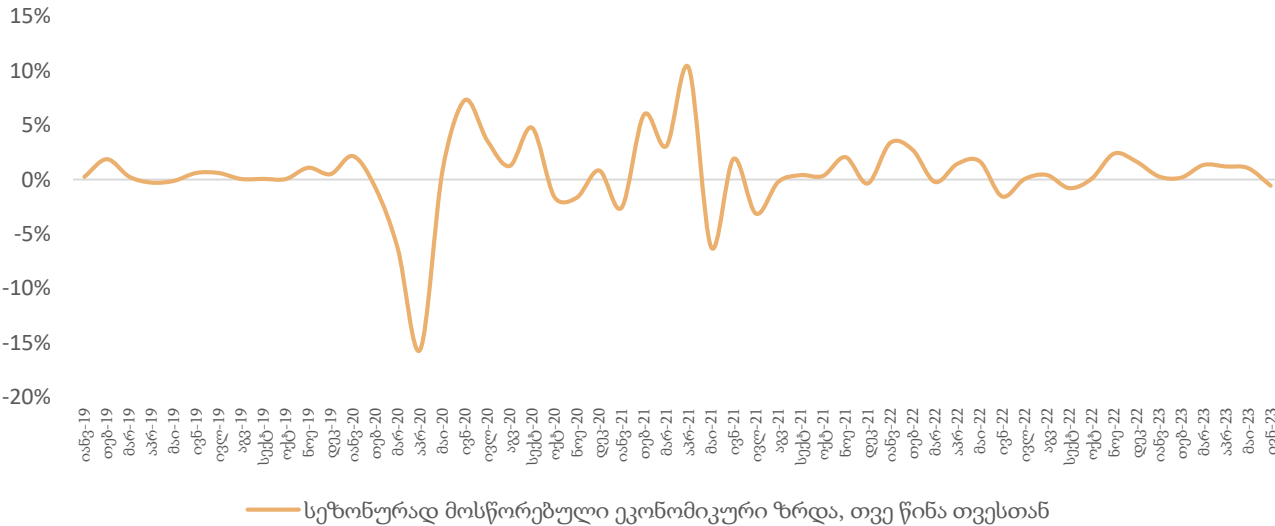
- 2023 წლის ივნისში, სტატისტიკის ეროვნული სამსახურის წინასწარი შეფასებით, რეალური მშპ-ს ზრდის ტემპმა შეადგინა 7.7 პროცენტი, ხოლო 2023 წლის 6 თვის საშუალო ზრდა 7.6 პროცენტზე დაფიქსირდა
- ივნისში წლიურმა ინფლაციამ შეადგინა 0.3 პროცენტი და საბაზო ინფლაცია გაუტოლდა 3.2 პროცენტს
- ივნისში ექსპორტი გაიზარდა წლიურად 22.5 პროცენტით და იმპორტი გაიზარდა წლიურად 10.0 პროცენტით, რამაც შეამცირა სავაჭრო დეფიციტი 1.5 პროცენტით წლიურად და გაუტოლდა 666 მლნ აშშ დოლარს
- ივნისის რეალური ეფექტური გაცვლითი კურსი გაიზარდა 17.4 პროცენტით წინა წლის შესაბამის პერიოდთან შედარებით და 0.1 პროცენტით გაუფასურდა წინა თვესთან
- ივნისში საქართველოს ეროვნულმა ბანკმა მონეტარული პოლიტიკის განაკვეთი 10.5 პროცენტზე დატოვა

# ივნისში ეკონომიკურმა ზრდამ 7.7 პროცენტი შეადგინა

ეკონომიკური ზრდა, % წ/წ

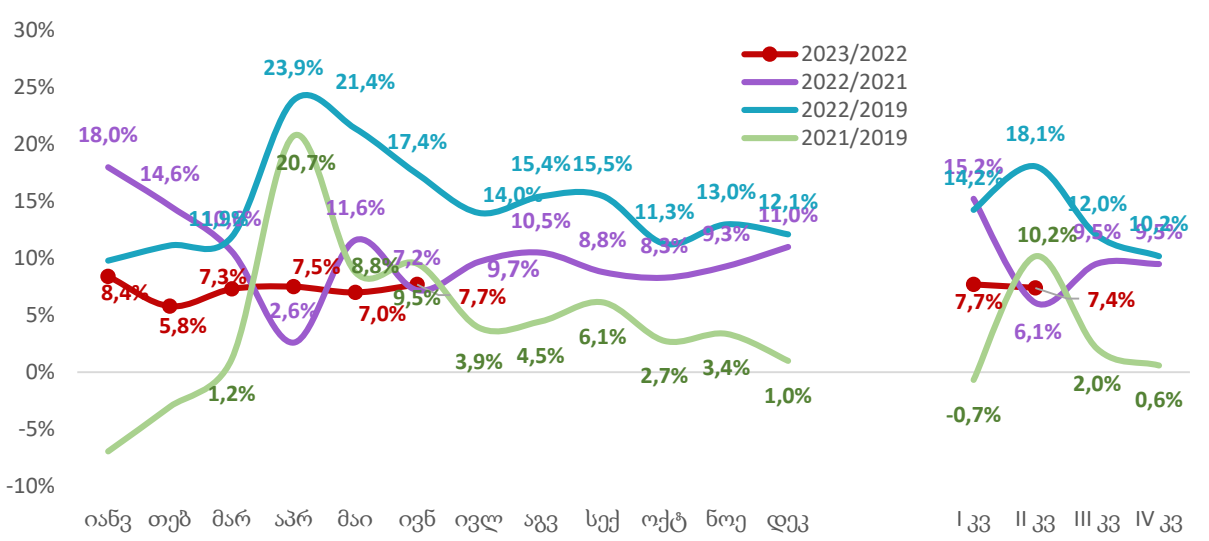


ეკონომიკური ზრდა, % თ/თ



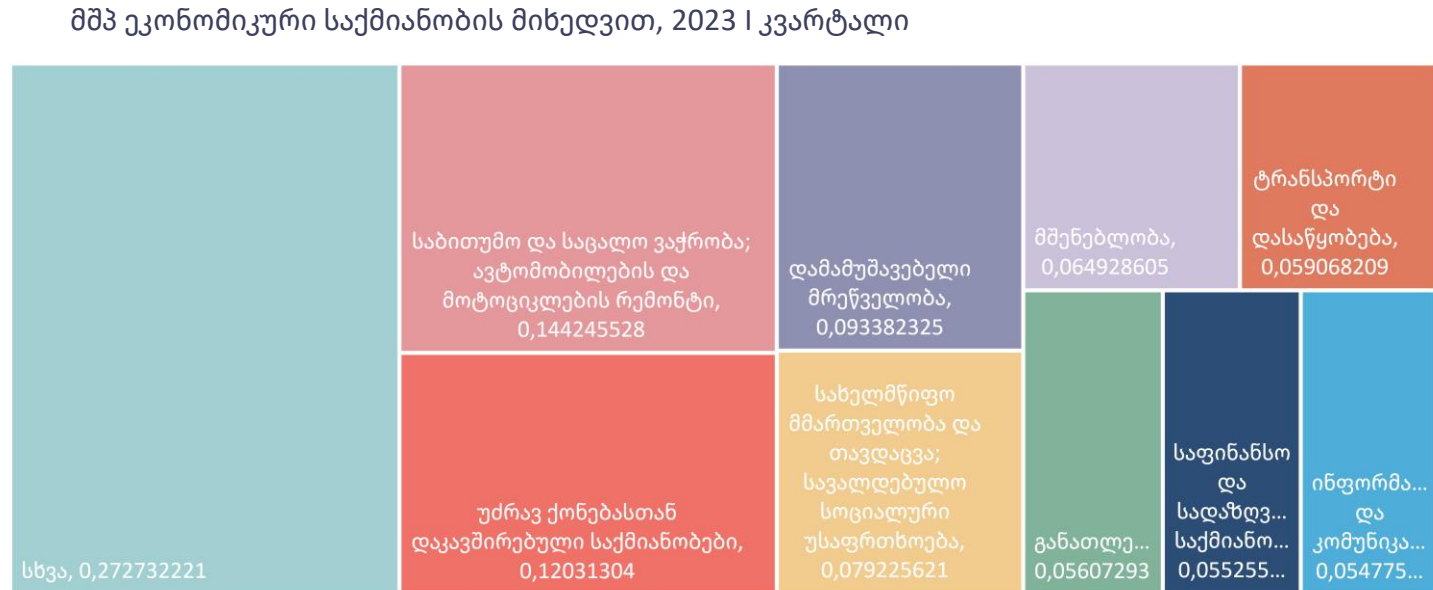
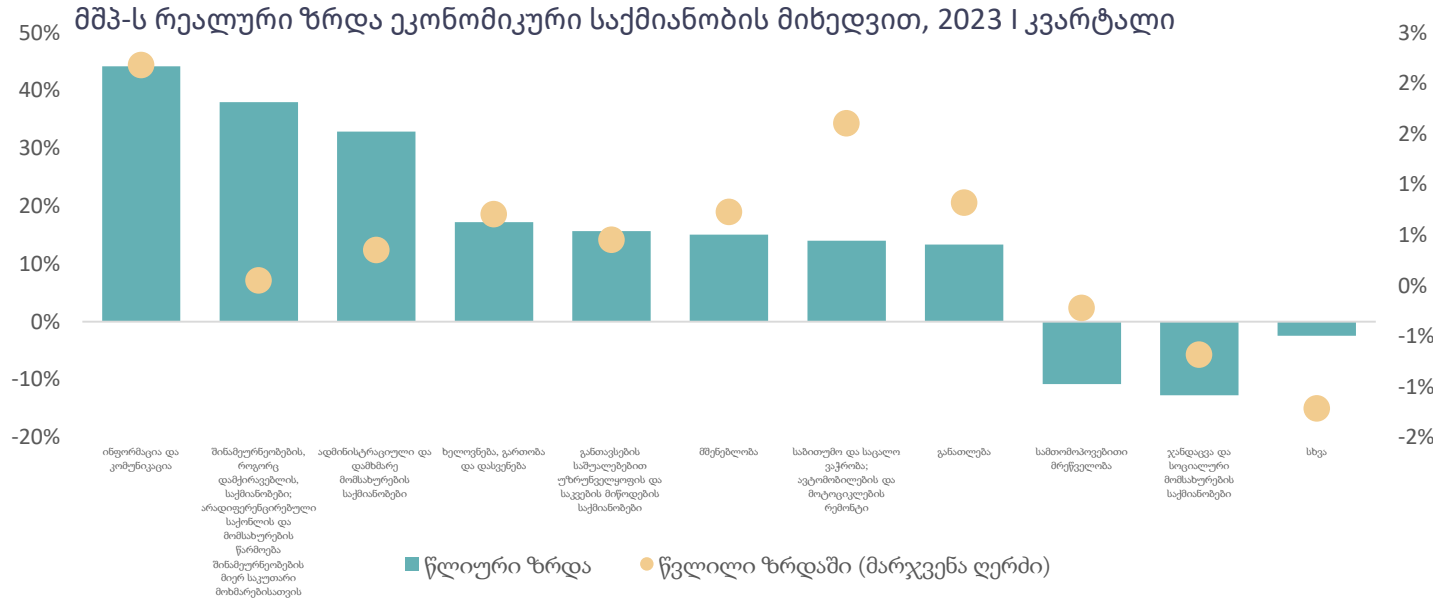
- წინასწარი შეფასებით, 2023 წლის ივნისში, წინა წლის შესაბამის პერიოდთან შედარებით, რეალური მთლიანი შიდა პროდუქტის ზრდამ 7.7 პროცენტი შეადგინა, ხოლო 2023 წლის II კვარტლის ეკონომიკური ზრდის საშუალო მაჩვენებელი 7.4 პროცენტი. სეზონურად მოსწორებულმა ეკონომიკურმა ზრდამ ივნისში წინა თვესთან შედარებით -0.6 პროცენტი შეადგინა.
- 2023 წლის ივნისში, წინა წლის შესაბამის პერიოდთან შედარებით ზრდა შეინიშნებოდა შემდეგ საქმიანობებში: მშენებლობა, ვაჭრობა, საფინანსო და სადამბვევო საქმიანობები.
- კლება დაფიქსირდა გრანსპორტისა და დასაწყობების, ასევე ელექტროენერჯის, აირის, ორთქლის და კონდიციონერული ჰაერის მიწოდების სექტორებში.

ეკონომიკური ზრდა 2023-2019



წყარო: საქსტატი, საქართველოს ფინანსთა სამინისტრო

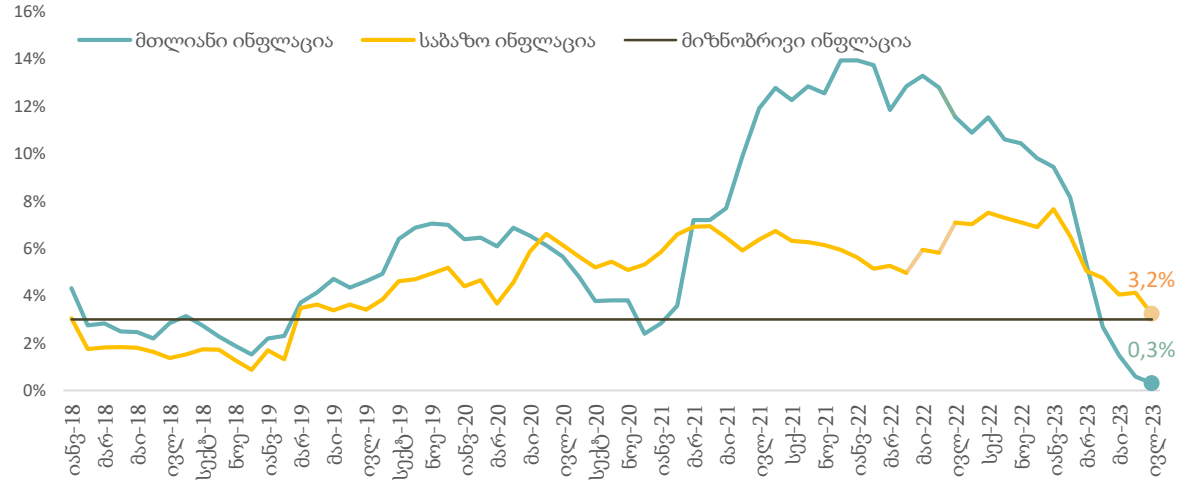
# 2023 წლის პირველ კვარტალში რეალური მშპ საშუალოდ გაიზარდა 7.7 პროცენტით



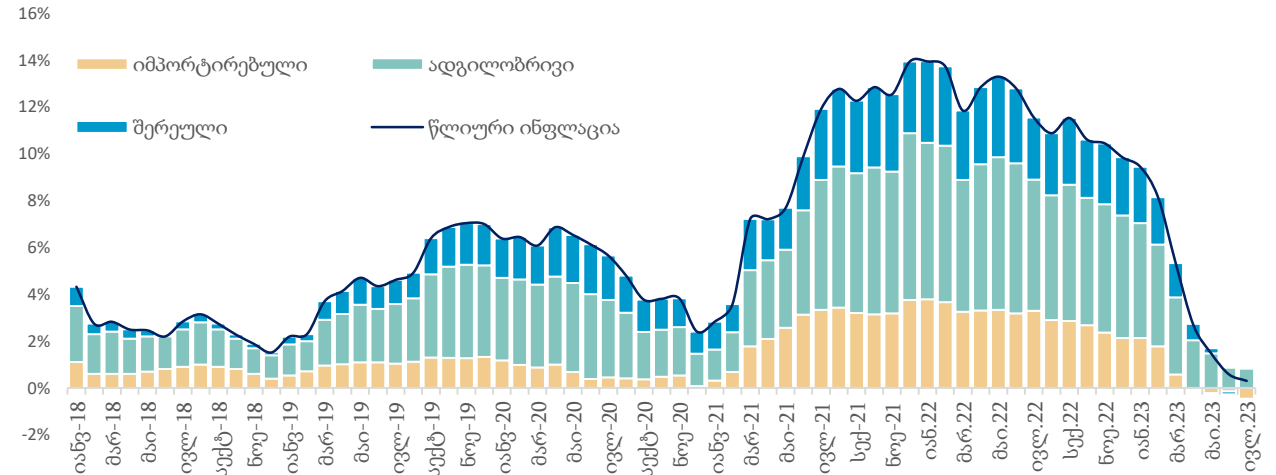
- წინასწარი შეფასებით, 2023 წლის პირველ კვარტალში ეკონომიკა 7.7 პროცენტით გაიზარდა, ხოლო მეოთხე კვარტალში, წინა წლის შესაბამის პერიოდთან შედარებით, რეალური მთლიანი შიდა პროდუქტი გაიზარდა 9.7 პროცენტით. 2023 წლის პირველი კვარტლის ზრდა 2019 წლის პირველ კვარტალთან შედარებით 23.1 პროცენტით ზრდას გულისხმობს.
- 2023 წლის პირველ კვარტალში მშპ-ს რეალური ზრდის მიმართულებით მნიშვნელოვანი წვლილი შეიგანა შემდეგმა დარგებმა:
  - ინფორმაცია და კომუნიკაცია: 44.2% (2.2 პ.პ.)
  - შინამეურნეობის, როგორც დაქირავებულის, საქმიანობები: 38.0% წ/წ (0.05 პ.პ.)
  - ადმინისტრაციული და დამხმარე მომსახურების საქმიანობები: 32.9% (0.4 პ.პ.)
  - განთავსების საშუალებებით უზრუნველყოფის და საკვების მიწოდების საქმიანობები: 15.7% (0.5 პ.პ.)
  - მშენებლობა: 15.1% (0.7 პ.პ.)
  - საბითუმო და საცალო ვაჭრობა; ავტომობილების და მოტოციკლების რემონტი: 14.0% (1.6 პ.პ.)
- კლების მიმართულებით მნიშვნელოვანი წვლილი შეიგანა შემდეგმა დარგებმა:
  - სამთომოპოვებითი მრეწველობა: -10.8 (-0.2 პ.პ.)
  - ჯანდაცვა და სოციალური მომსახურების საქმიანობები: -12.7% (-0.7 პ.პ.)

წყარო: საქსტატი

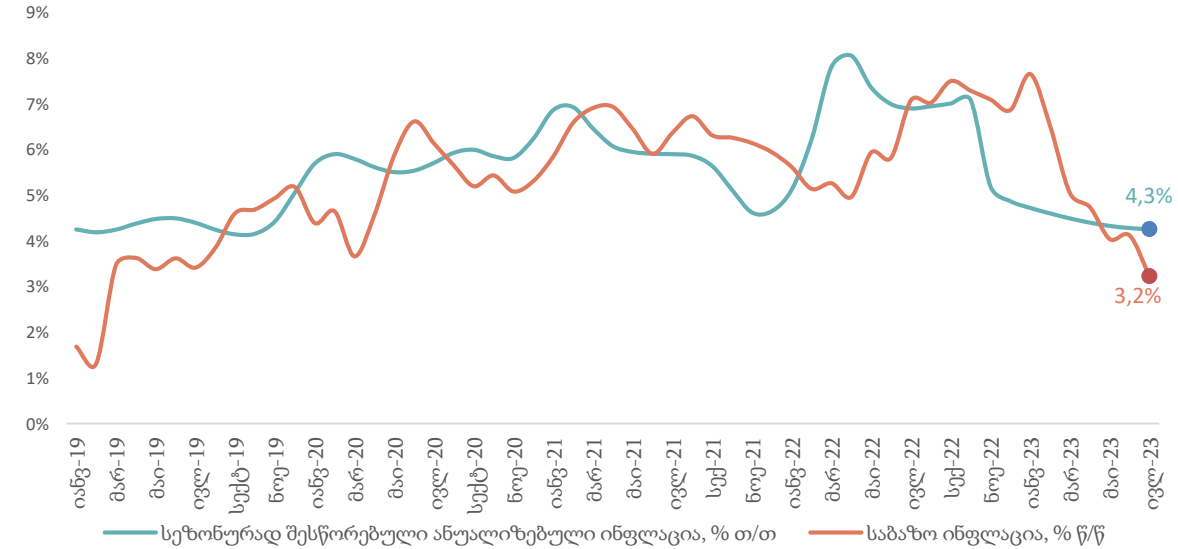
## მთლიანი და საბაზო ინფლაცია, % წ/წ



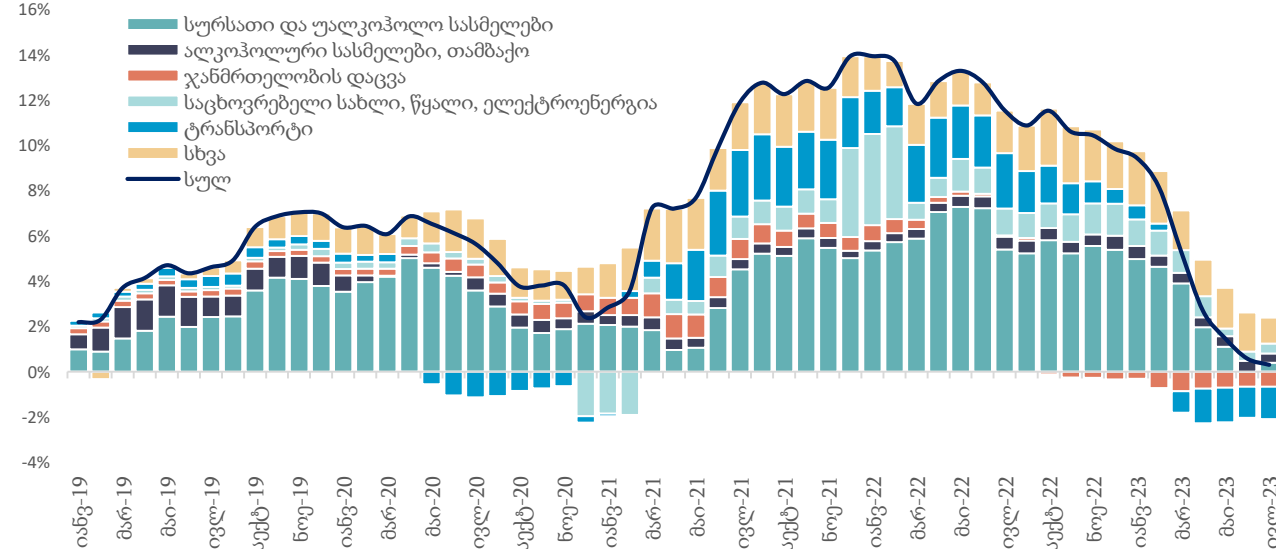
## ინფლაციის დეკომპოზიცია



## საბაზო ინფლაცია



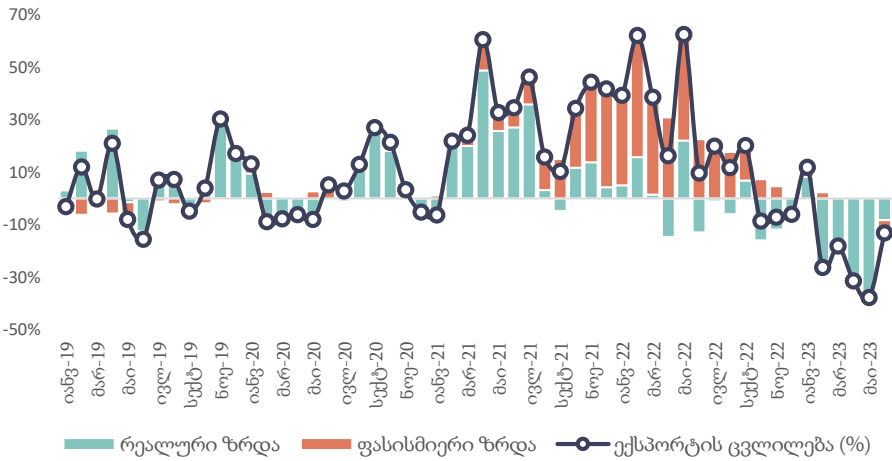
## ინფლაციის დეკომპოზიცია



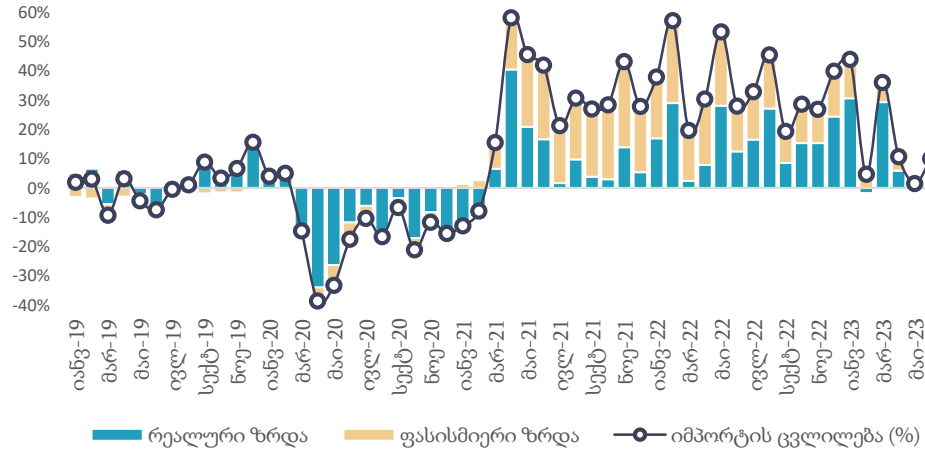
წყარო: საქსტატი, სეზ, საქართველოს ფინანსთა სამინისტრო

# სავაჭრო დეფიციტი წლიურად შემცირდა 1.5 პროცენტით

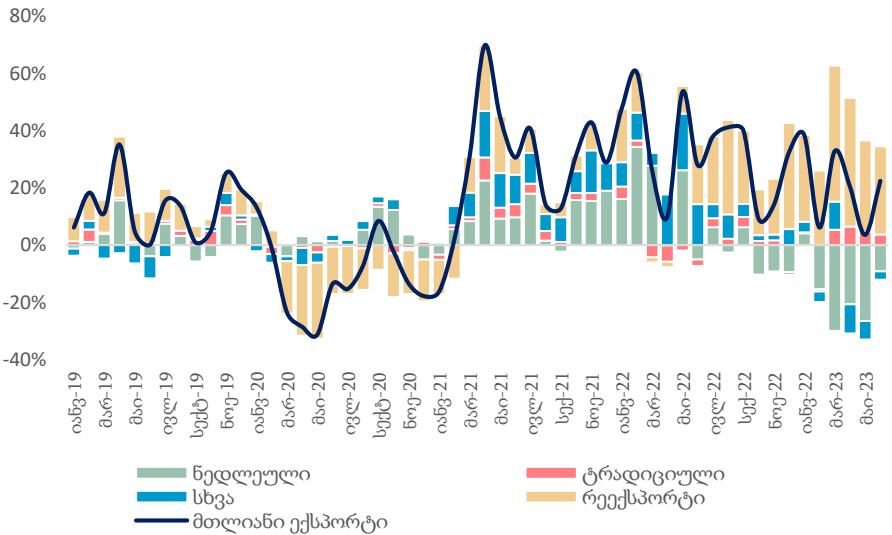
ადგილობრივი ექსპორტის ცვლილება, % წ/წ



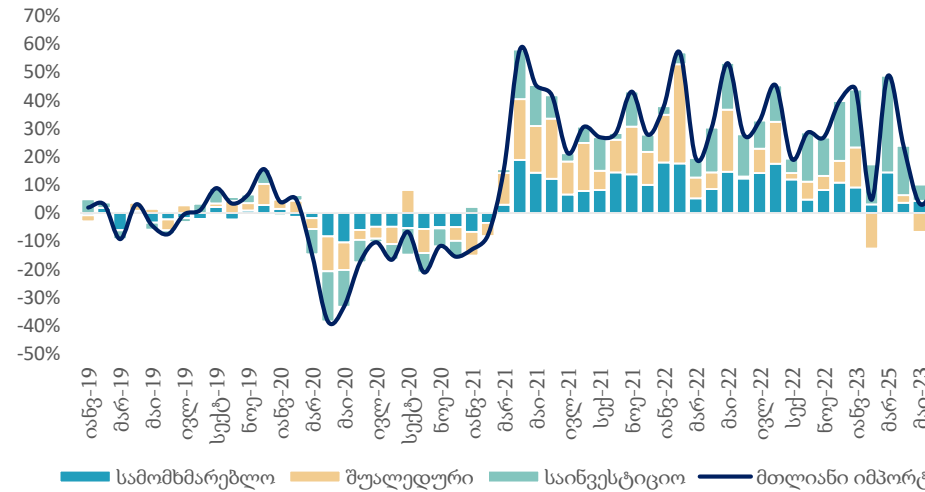
იმპორტის ცვლილება, % წ/წ



ექსპორტის ცვლილების დეკომპოზიცია, % წ/წ



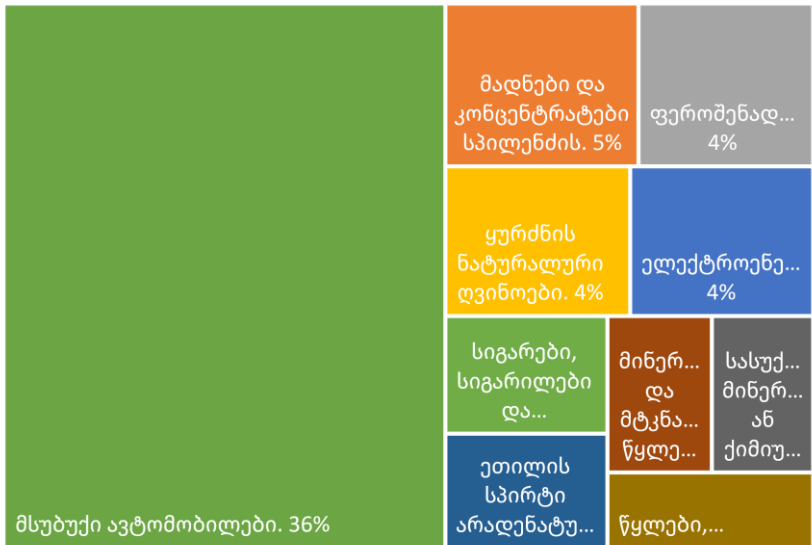
იმპორტის ცვლილების დეკომპოზიცია, % წ/წ



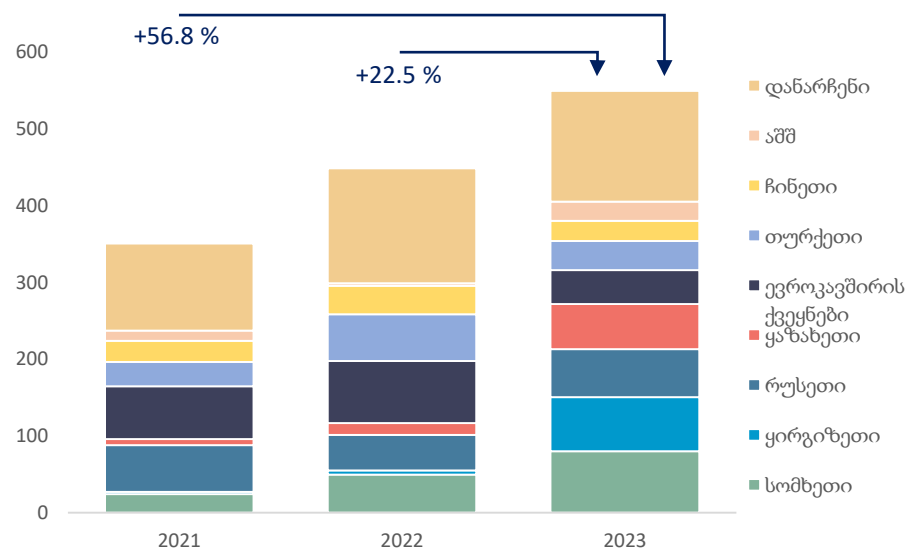
- იენისში ექსპორტი წლიურად გაიზარდა 22.5 პროცენტით და გაუგოლდა 549.6 მლნ აშშ დოლარს.
- ადგილობრივი ექსპორტი წლიურად შემცირდა 8.4 პროცენტით და გაუგოლდა 245 მლნ აშშ დოლარს.
- იმპორტი წლიურად გაიზარდა 10.0 პროცენტით და გაუგოლდა 1 216 მლნ აშშ დოლარს.
- სავაჭრო დეფიციტი წლიურად შემცირდა 1.5 პროცენტით და გაუგოლდა 666 მლნ აშშ დოლარს.
- რეექსპორტის წვლილმა ექსპორტის ზრდაში შეადგინა 30.9 პროცენტი (83.4 %წ/წ), ხოლო ნედლეულის ექსპორტმა შეიგანა უარყოფითი 9.1 პროცენტის წვლილი (-37.2 %წ/წ).
- საინვესტიციო, სამომხმარებლო და შუალედური საქონლის იმპორტის წვლილმა იმპორტის წლიურ ზრდაში შეადგინა 4.5, 5.1 და 0.4 პროცენტი, შესაბამისად.

წყარო: საქსტატი, საქართველოს ფინანსთა სამინისტრო

ექსპორტის ტოპ 10 საქონელი, მთლიანი ექსპორტის %



ექსპორტი ქვეყნების მიხედვით, ივნისი



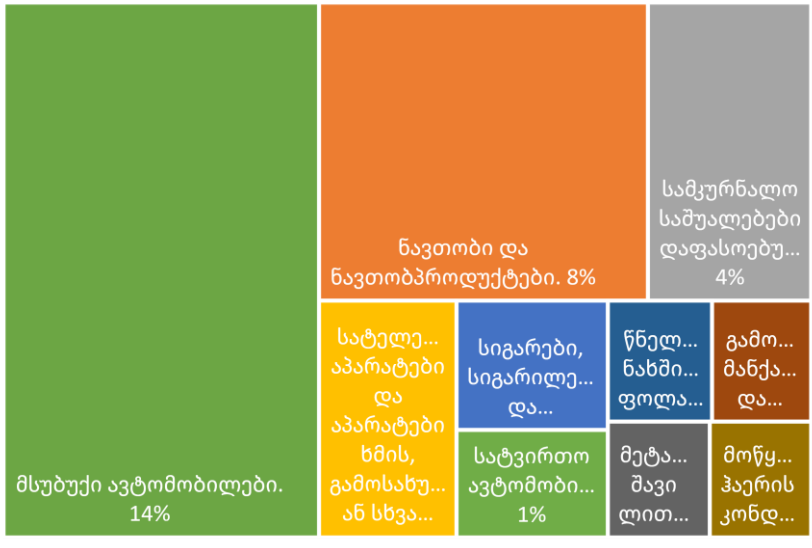
**ექსპორტის გოპ საქონელი:**

- მსუბუქი ავტომობილები: 196 მლნ. აშშ დოლარი - მთლიანი ექსპორტის 35.6 პროცენტი.
- სპილენძის მადნები და კონცენტრატები: 25.6 მლნ აშშ დოლარი - 4.7 პროცენტი.
- ფეროშენადნობები: 23.2 მლნ. აშშ დოლარი - 4.2 პროცენტი.

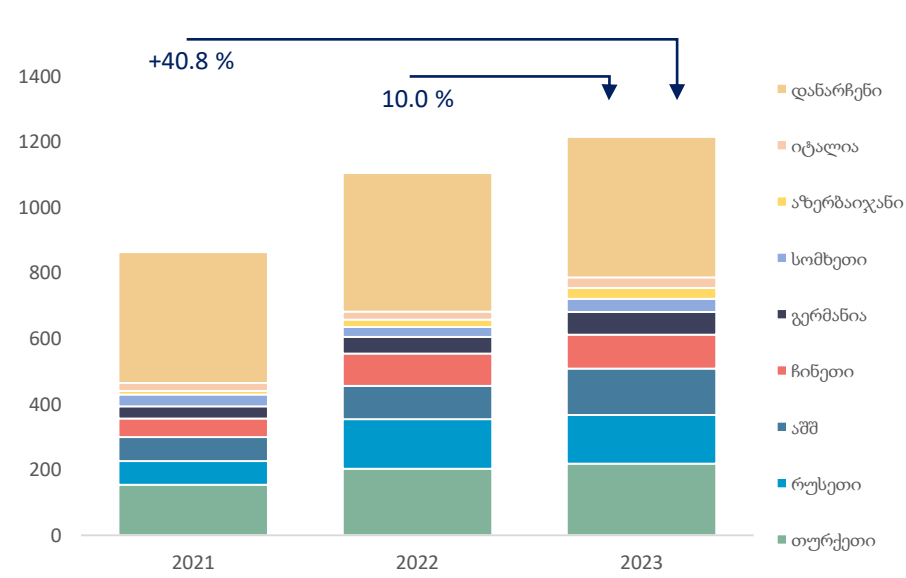
**იმპორტის გოპ საქონელი:**

- მსუბუქი ავტომობილები: 166.6 მლნ. აშშ დოლარი - მთლიანი იმპორტის 13.7 პროცენტი.
- ნავთობი და ნავთობპროდუქტები: 96.8 მლნ აშშ დოლარით - 8.0 პროცენტი.
- სამკურნალო საშუალებები დაფასოებული: 48.1 მლნ აშშ დოლარით - 4.0 პროცენტი.

იმპორტის ტოპ 10 საქონელი, მთლიანი იმპორტის %



იმპორტი ქვეყნების მიხედვით, ივნისი



**ექსპორტის გოპ ქვეყნები:**

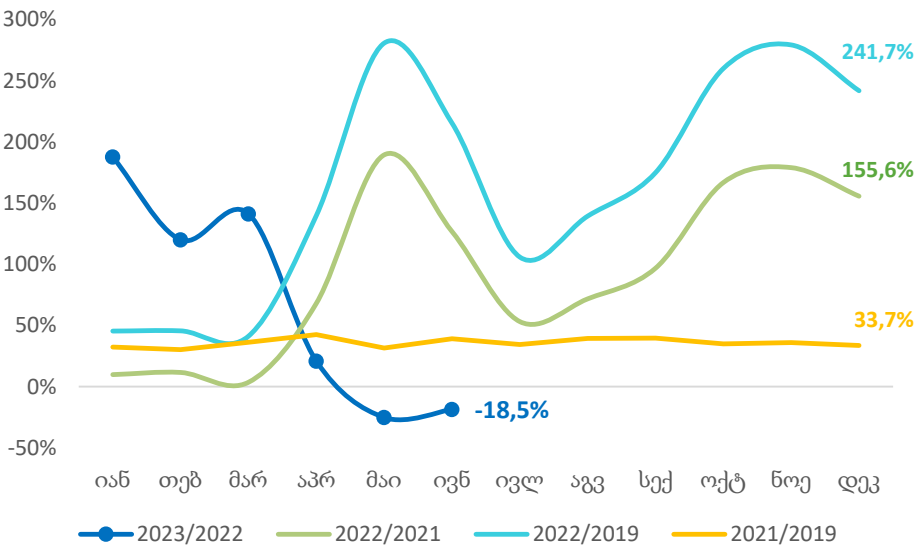
- სომხეთი: 80.0 მლნ. აშშ დოლარი, 14.5 პროცენტი.
- აზერბაიჯანი: 76.8 მლნ. აშშ დოლარი - 14.0 პროცენტი.
- ყირგიზეთი: 70.6 მლნ. აშშ დოლარი - 12.8 პროცენტი.

**იმპორტის გოპ ქვეყნები:**

- ევროკავშირის ქვეყნები: 301.3 მლნ. აშშ დოლარი - 24.8 პროცენტი.
- თურქეთი: 219.5 მლნ. აშშ დოლარი - 18.0 პროცენტი.
- რუსეთი: 148.3 მლნ. აშშ დოლარი - 12.2 პროცენტი.

# 2023 წლის ივნისში დაფიქსირდა წმინდა ფულადი გზავნილების 18.5 პროცენტული კლება

წმინდა ფულადი გზავნილები, 2023-2019

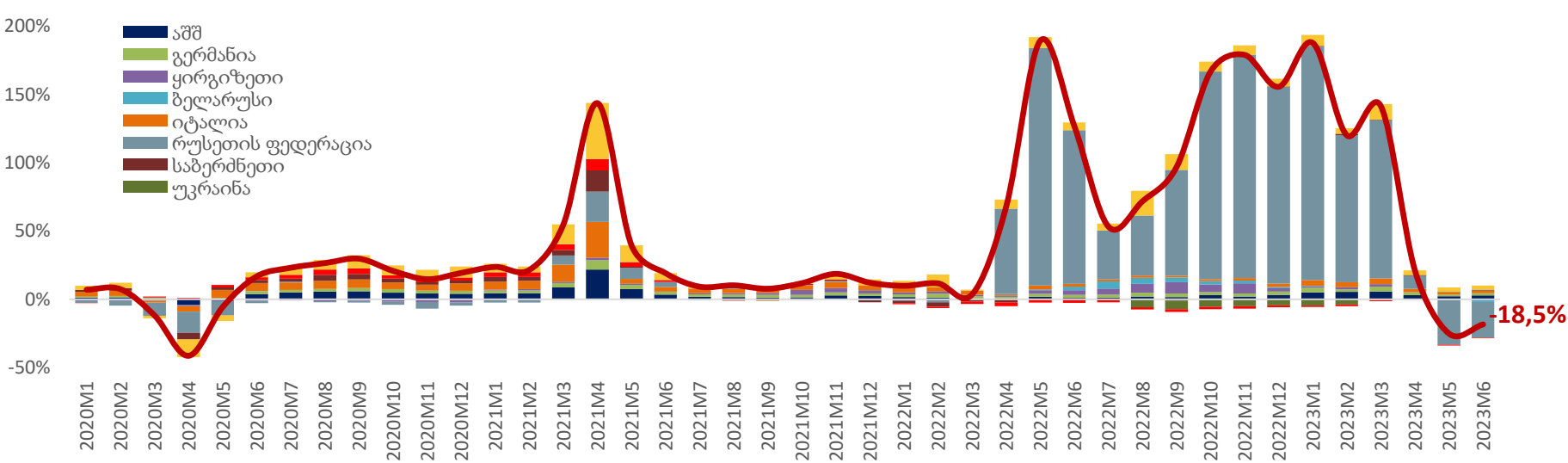


წმინდა ფულადი გზავნილები, ივნისი 2023

ქვეყანა	წმინდა ფულადი გზავნილები (მლნ აშშ დოლარი)	ცვლილება, %/წ	წვლილი ზრდაში, კპ
რუსეთი	125.7	-45.0	-25.9
იტალია	42.0	20.7	1.8
აშშ	37.4	41.5	2.8
საბერძნეთი	18.8	9.1	0.4
გერმანია	19.3	47.2	1.6
ისრაელი	18.9	15.7	0.6
სხვა	62.1	1.6	0.3

- 2023 წლის ივნისში წმინდა ფულადმა გზავნილებმა შეადგინა 324.3 მილიონი აშშ დოლარი, რაც წინა წლის ანალოგიურ პერიოდთან შედარებით 18.5 პროცენტით ნაკლებია, ხოლო 2019 წელთან შედარებით 157.1 პროცენტით მეტია.
- წმინდა ფულადი გზავნილები გაიზარდა:
  - თურქეთი: 154.7 პროცენტი (0.7 პ.პ. მთლიან ზრდაში კონტრიბუცია).
  - გერმანია: 47.2 პროცენტი (1.6 პ.პ. მთლიან ზრდაში კონტრიბუცია).
  - აშშ: 41.5 პროცენტი (2.8 პ.პ. მთლიან ზრდაში კონტრიბუცია).
  - იტალია: 20.7 პროცენტი (1.8 პ.პ. მთლიან ზრდაში კონტრიბუცია).
- წმინდა ფულადი გზავნილები შემცირდა:
  - რუსეთი: -45.0 პროცენტი (-25.9 პ.პ. მთლიან ზრდაში კონტრიბუცია)
  - ბელარუსი: -98.8 (-1.3 პ.პ. მთლიან ზრდაში კონტრიბუცია)

წმინდა ფულადი გზავნილების წლიური ზრდა წყარო ქვეყნების მიხედვით

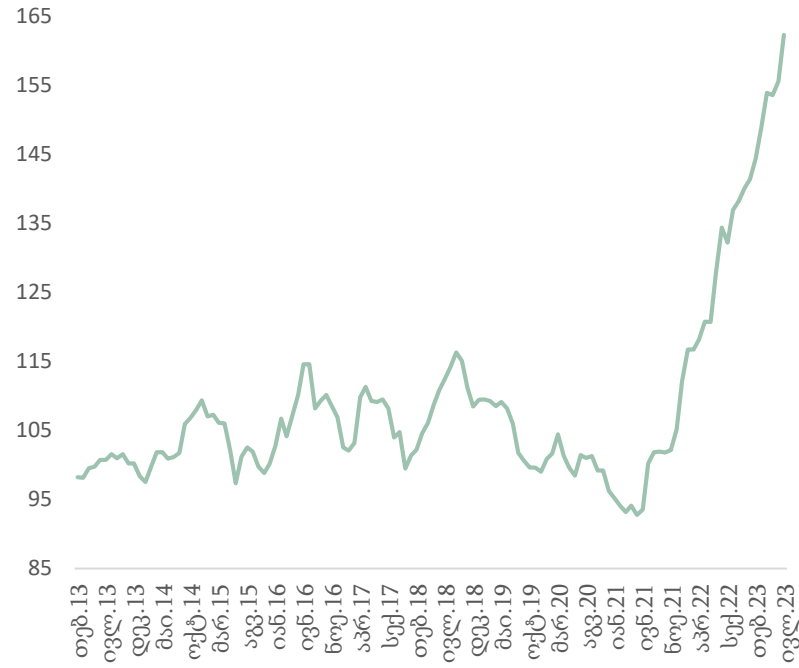


წყარო: სებ

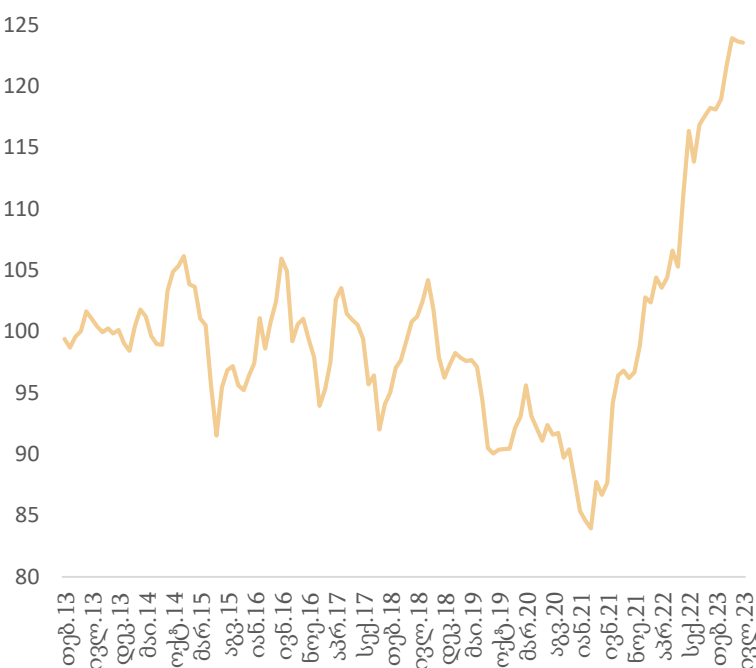


# ივნისში რეალური ეფექტური გაცვლით კურსი წლიურად 17.4 პროცენტით გაიზარდა

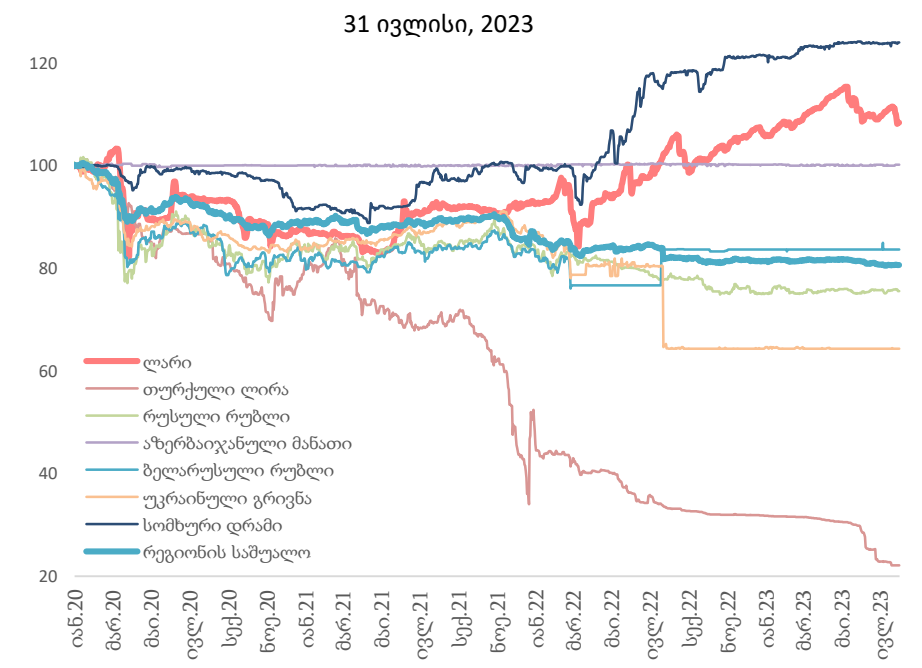
ნომინალური ეფექტური გაცვლითი კურსი



რეალური ეფექტური გაცვლითი კურსი



ვალუტების კურსები აშშ დოლართან მიმართებაში

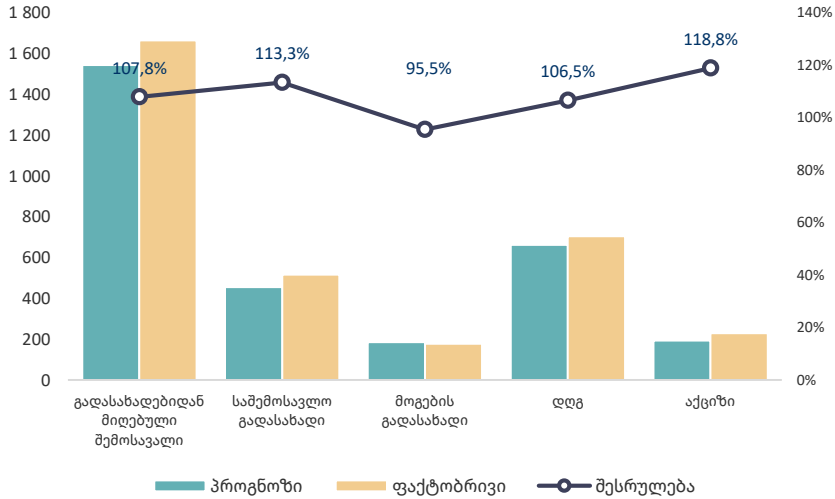


შენიშვნა: ზრდა ნიშნავს გამყარებას

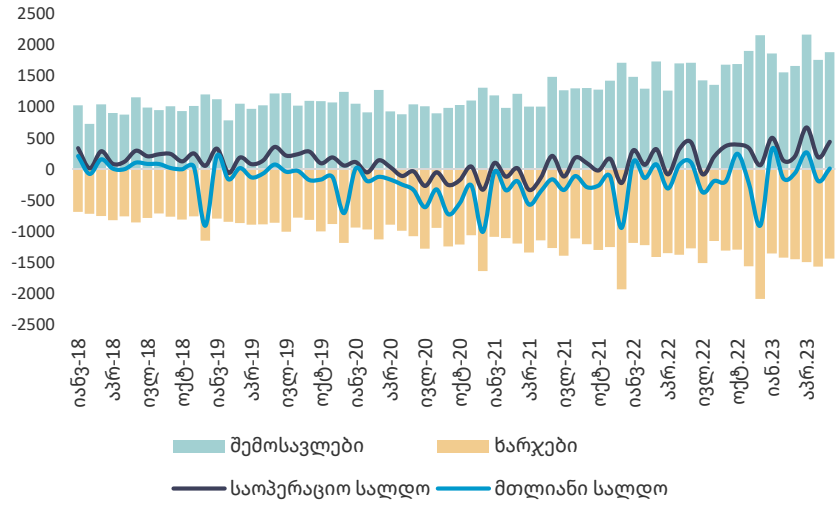
	31 ივლისი, 2023		31 ივლ 2023 - 1 იან 2023		31 ივლ 2023 - 1 იან 2022
<b>ევრო</b>	2,9060	▼	-0,7%	▲	20,4%
<b>აშშ დოლარი</b>	2,6433	▲	2,2%	▲	16,9%
<b>თურქული ლირა</b>	0,0981	▲	47,1%	▲	135,7%
<b>რუსული რუბლი</b>	0,0291	▲	26,4%	▲	41,7%
<b>ნომინალური ეფექტური გაცვლითი კურსი</b>	186,05	▲	13,1%	▲	41,9%
<b>რეალური ეფექტური გაცვლითი კურსი (ივნისი 2023)</b>	151,88	▲	4,6%	▲	20,2%

წყარო: საქართველოს ეროვნული ბანკი (სებ)

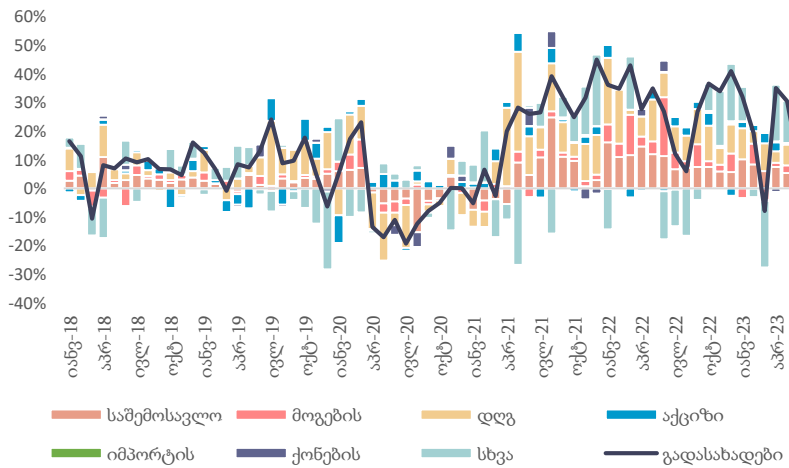
## ნაერთი ბიუჯეტის შესრულება, ივლისი 2023



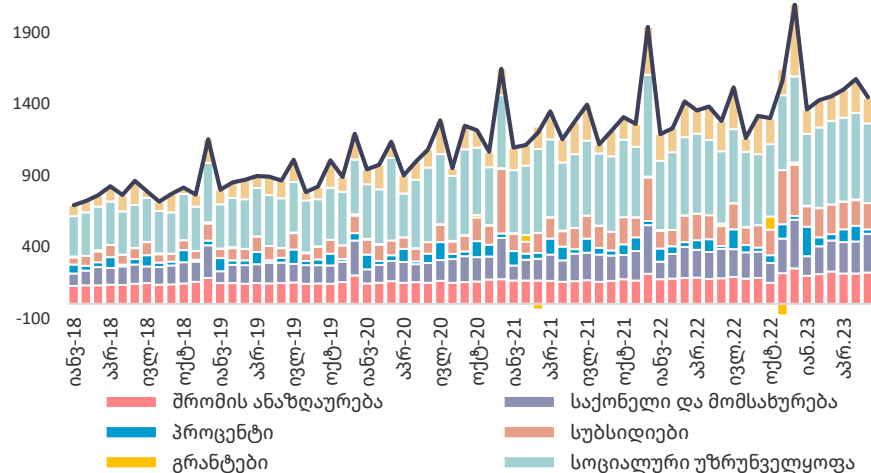
## ნაერთი ბიუჯეტი, მლნ ლარი



## გადასახადიდან მიღებული შემოსავალი, % წ/წ

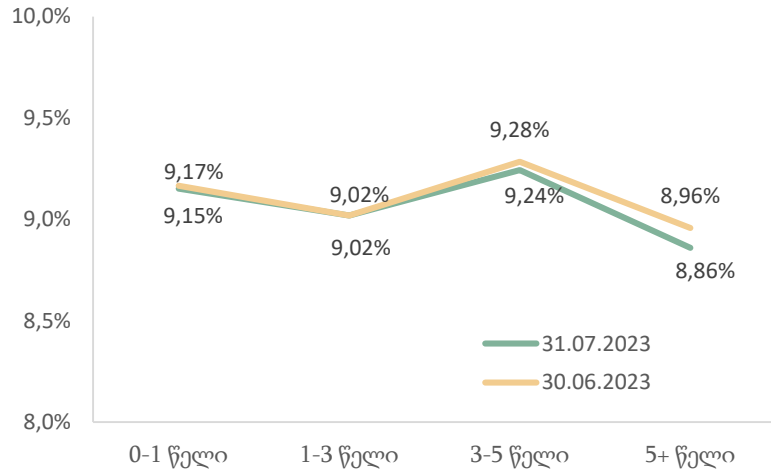


## ნაერთი ბიუჯეტის ხარჯები, მლნ ლარი

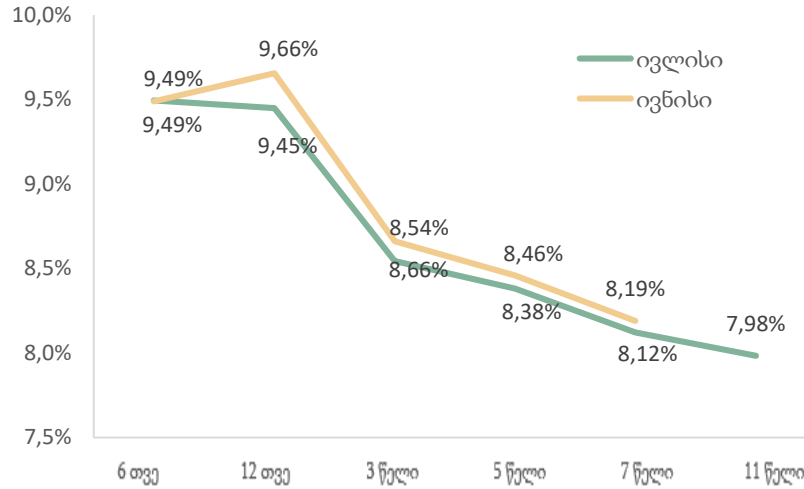


- 2023 წლის ივლისში გადასახადებიდან მიღებული შემოსავლის ფაქტობრივმა მაჩვენებელმა შეადგინა 1,664 მლნ ლარი, რაც 7.8 პროცენტით აღემატება დაგეგმილ მაჩვენებელს.
- 2023 წლის ივნისში, ნაერთი ბიუჯეტის შემოსავლები წლიურად გაიზარდა 10.0 პროცენტით, ხოლო ხარჯები გაიზარდა 12.8 პროცენტით.
- ნაერთი ბიუჯეტის საოპერაციო სალდომ, რაც წარმოადგენს მთავრობის დანაშაულს, შეადგინა 436.6 მლნ ლარი, ხოლო მთლიანი სალდო განისაზღვრა 7.2 მლნ ლარით.
- 2023 წლის ივნისში, გადასახადებიდან მიღებული შემოსავლის წლიურ ბრძანებულ მნიშვნელოვანი დადებითი გავლენა იქონია დამატებული ღირებულებისა და საშემოსავლო გადასახადებიდან მიღებულმა შემოსავალმა, შესაბამისად 6.5 და 5.9 პროცენტით მთლიან ბრძანებულში.

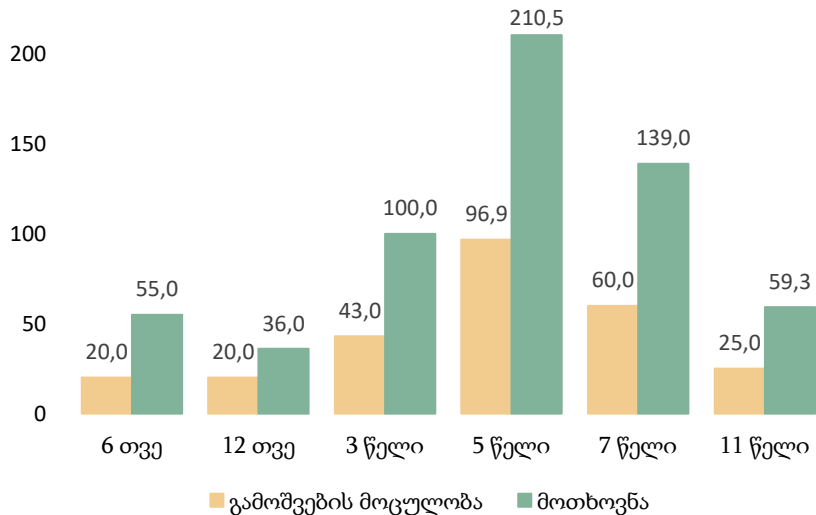
კორტფელის შემოსავლიანობის მრუდი



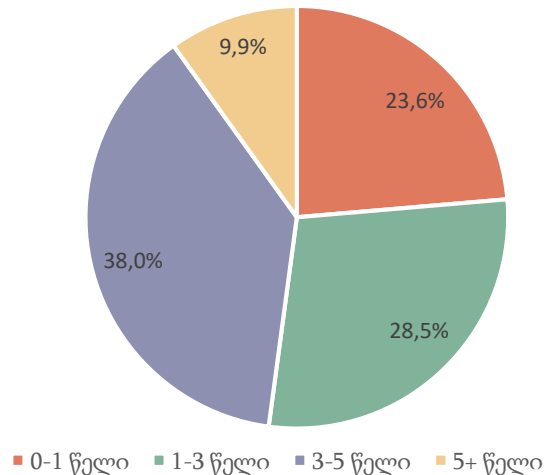
საშუალო შეწონილი საპროცენტო განაკვეთი



ემისია და მოთხოვნა, მლნ ლარი

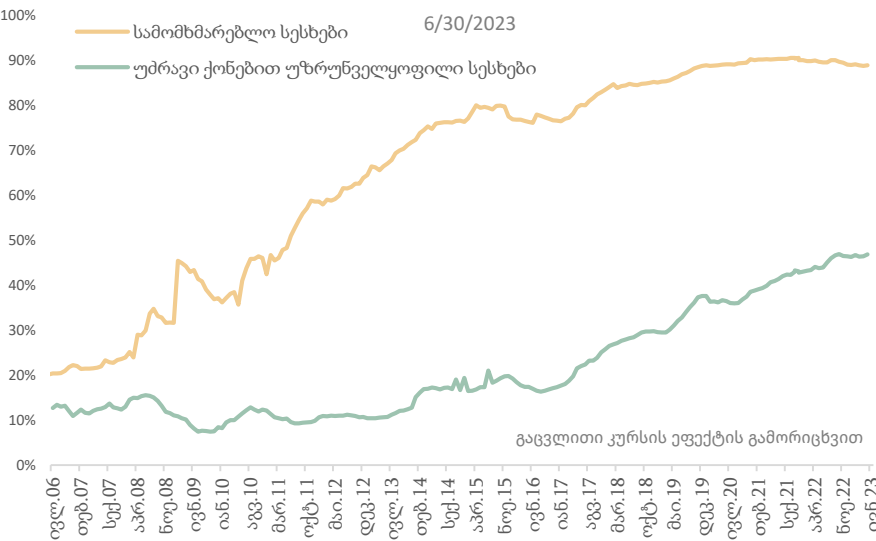
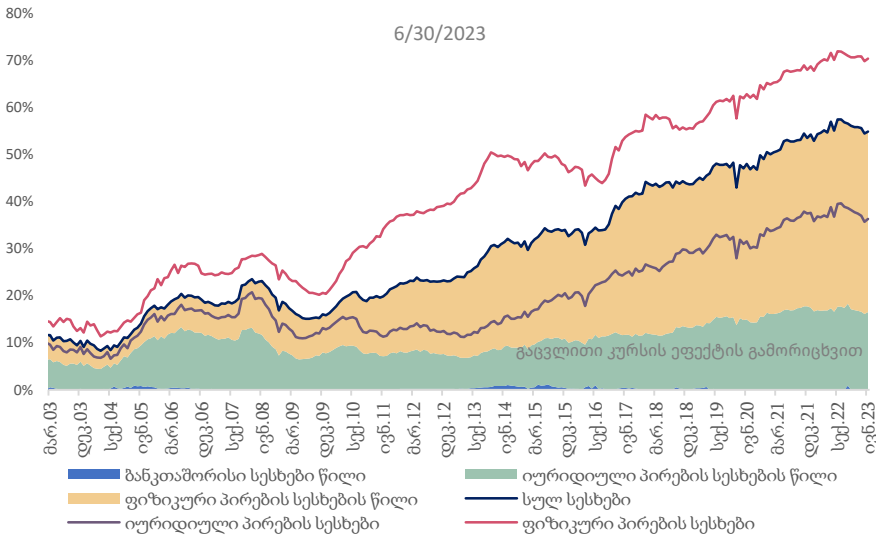


ფასიანი ქაღალდების კომპოზიცია დაფარვამდე დარჩენილი ვადის მიხედვით (31 ივლისი)

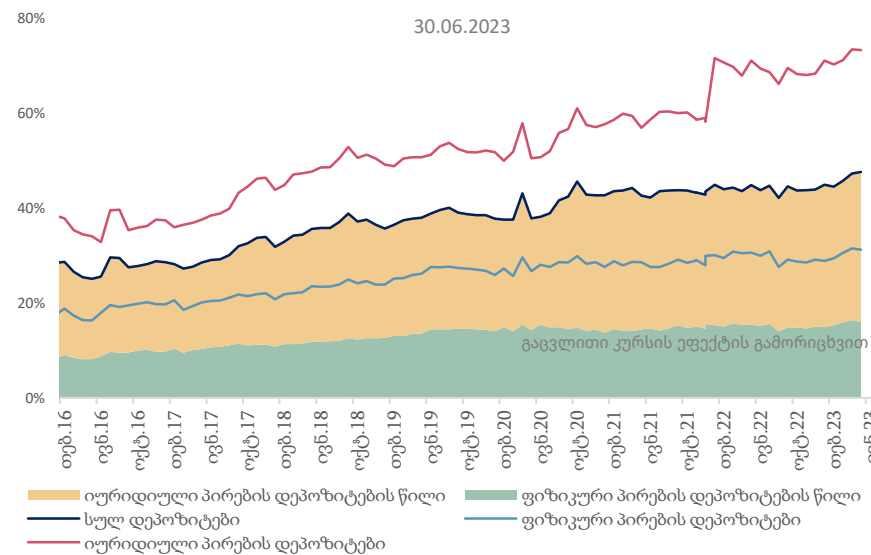
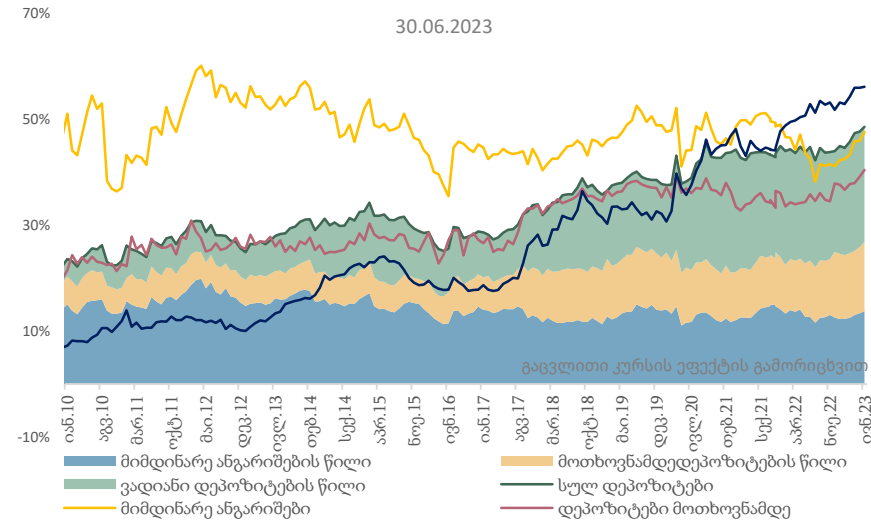


- 2023 წლის ივლისში ჩაგარდა 6 აუქციონი ჯამური გამოშვებით 264.85 მლნ ლარი.
- საშუალო შეწონილმა საპროცენტო განაკვეთმა 8.5% შეადგინა.
- გამოშვებულ იქნა 6 და 12 თვის ვადიანობის და 3, 5, 7 და 11 წლის ნარჩენი ვადიანობის მქონე სახაზინო ობლიგაციები. დაიფარა 40 მლნ ლარის მოცულობის ფასიანი ქაღალდები.
- 2023 წლის 31 ივლისისთვის სახელმწიფო ფასიანი ქაღალდების პორტფელის დაახლოებით 38% ფორმირებული არის იმ ფასიანი ქაღალდებით, რომელთა დაფარვის ვადა დგება 3-5 წელში. სახელმწიფო ფასიანი ქაღალდების ფორტფელში ასევე დიდი წილი უკავია 1-დან 3 წლამდე ობლიგაციებს (დაახლოებით 28%), ხოლო 24%-ს შეადგენს ფასიანი ქაღალდები, რომელთა დაფარვის ვადაც დგება მომავალი 1 წლის განმავლობაში.
- მოთხოვნის კოეფიციენტი გასული თვის მაჩვენებელთან (ივნისი 2.08) შედარებით გაიზარდა და 2.26 შეადგინა.

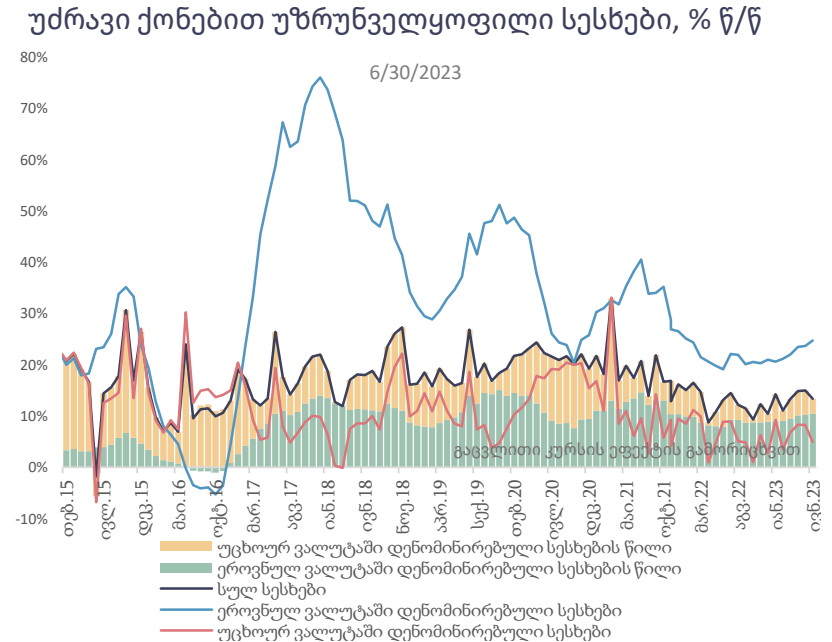
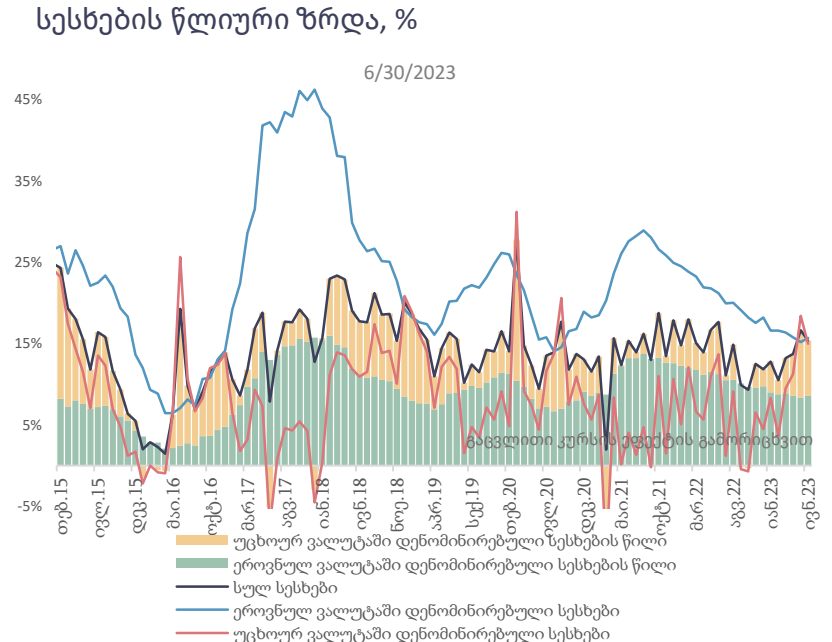
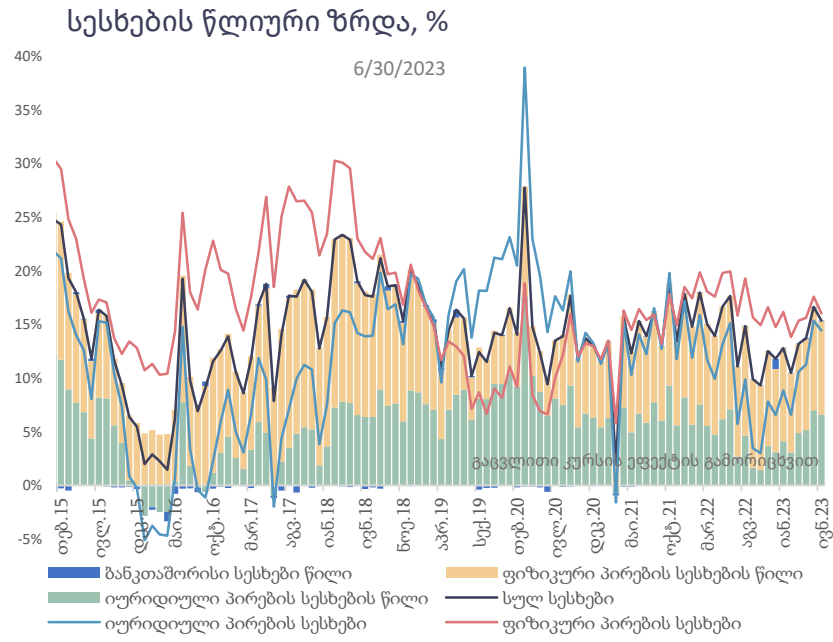
## სესხების ლარიზაცია



## დეპოზიტების ლარიზაცია



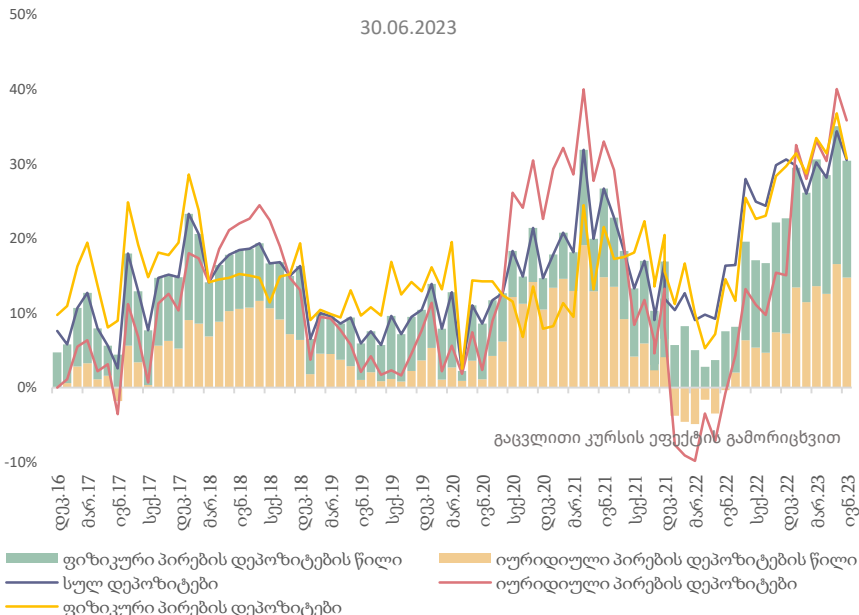
- 2023 წლის 30 ივნისის მდგომარეობით მთლიანი სესხების ნაშთების ლარიზაცია 54.8 პროცენტს გაუგოლდა.
- ფიზიკურ პირებზე გაცემული სესხების ნაშთებზე ლარიზაციამ 70.3 პროცენტი შეადგინა.
- იურიდიულ პირებზე გაცემული სესხების ნაშთებზე ლარიზაციამ შეადგინა 36.3 პროცენტი.
- მთლიანი დეპოზიტების ლარიზაცია 48.5 პროცენტს უგოლდება.
- იურიდიული პირების დეპოზიტების ნაშთებზე ლარიზაცია 74.5 პროცენტს გაუგოლდა.
- ფიზიკური პირების დეპოზიტების ლარიზაცია 32.5 პროცენტს შეადგენს.
- ვადიანი დეპოზიტების ლარიზაცია შეადგენს 56.1 პროცენტს.
- მიმდინარე ანგარიშების ლარიზაცია უგოლდება 47.5 პროცენტს უგოლდება.
- მოთხოვნამდე დეპოზიტების ლარიზაცია 40.4 პროცენტს შეადგენს.



- 2023 წლის 30 ივნისის მდგომარეობით, 2022 წლის შესაბამის პერიოდთან შედარებით მთლიანი სესხები 15.4 პროცენტით გაიზარდა (კურსის ეფექტის გამორიცხვით).
- იურიდიული პირების სესხების წლიური ზრდა 14.4 პროცენტს შეადგენს.
- ფიზიკური პირების სესხების წლიური ზრდა 16 პროცენტს შეადგენს.
- 2023 წლის 30 ივნისის მდგომარეობით, ეროვნულ ვალუტაში დენომინირებული სესხების ზრდის მნიშვნელობა 15.7 პროცენტს გაუტოლდა.
- უცხოურ ვალუტაში დენომინირებული სესხების წლიური ზრდა 15 პროცენტს გაუტოლდა.
- 2023 წლის 30 ივნისის მდგომარეობით, უძრავი ქონებით უზრუნველყოფილი სესხების წლიურმა ზრდამ 13.4 პროცენტი შეადგინა. ამასთან იპოთეკური სესხები, რომლებიც ეროვნულ ვალუტაშია დენომინირებული 24.8, ხოლო იპოთეკური სესხები, რომლებიც უცხოურ ვალუტაშია დენომინირებული, 4.9 პროცენტით გაიზარდა.

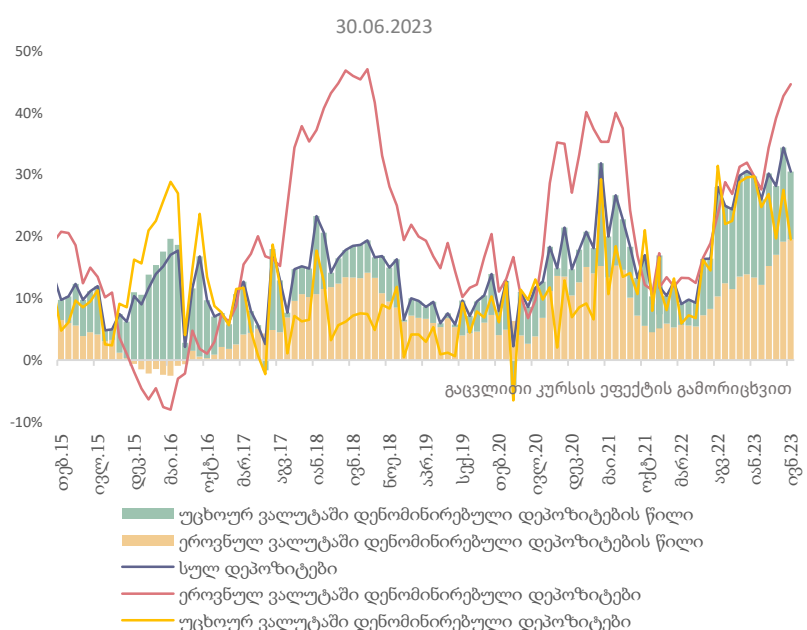
დეპოზიტების წლიური ზრდა, %

30.06.2023



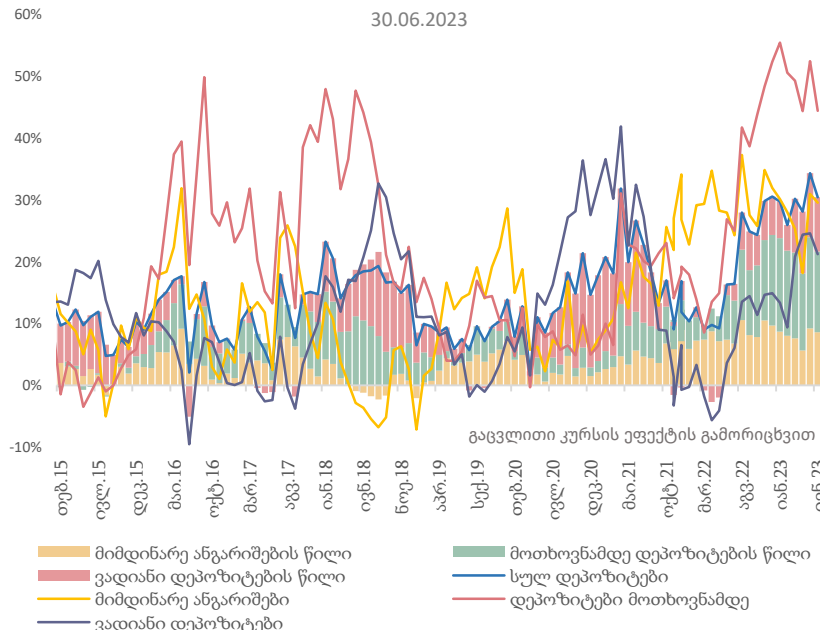
დეპოზიტების წლიური ზრდა, %

30.06.2023



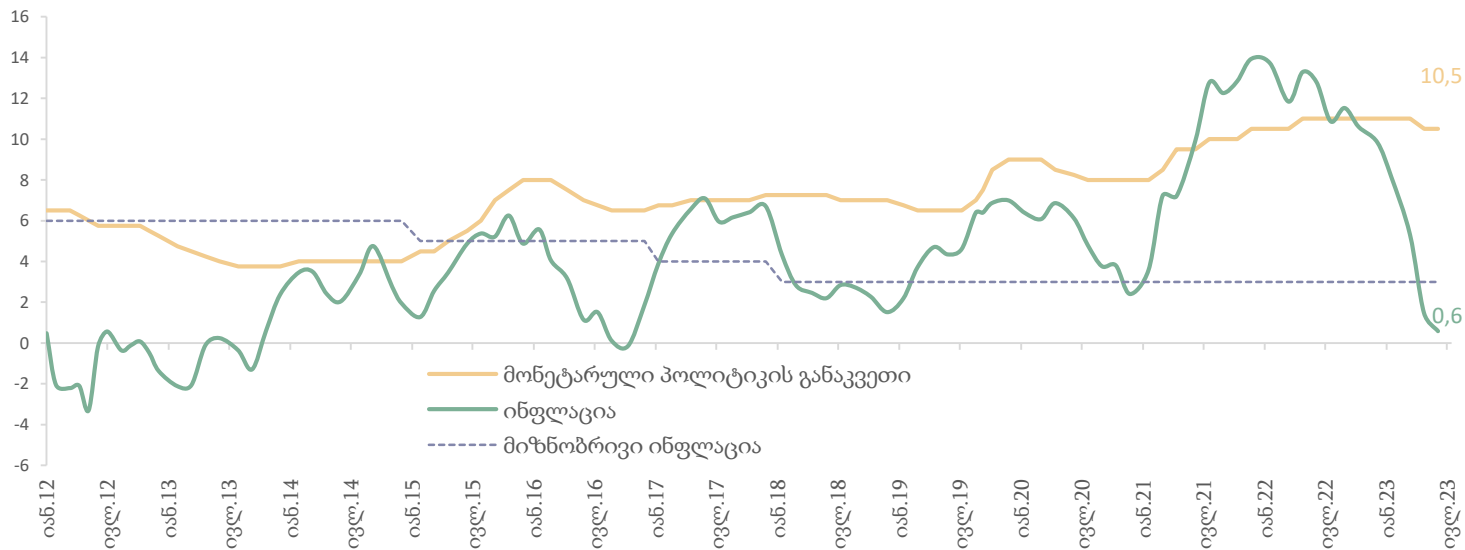
დეპოზიტების წლიური ზრდა, %

30.06.2023

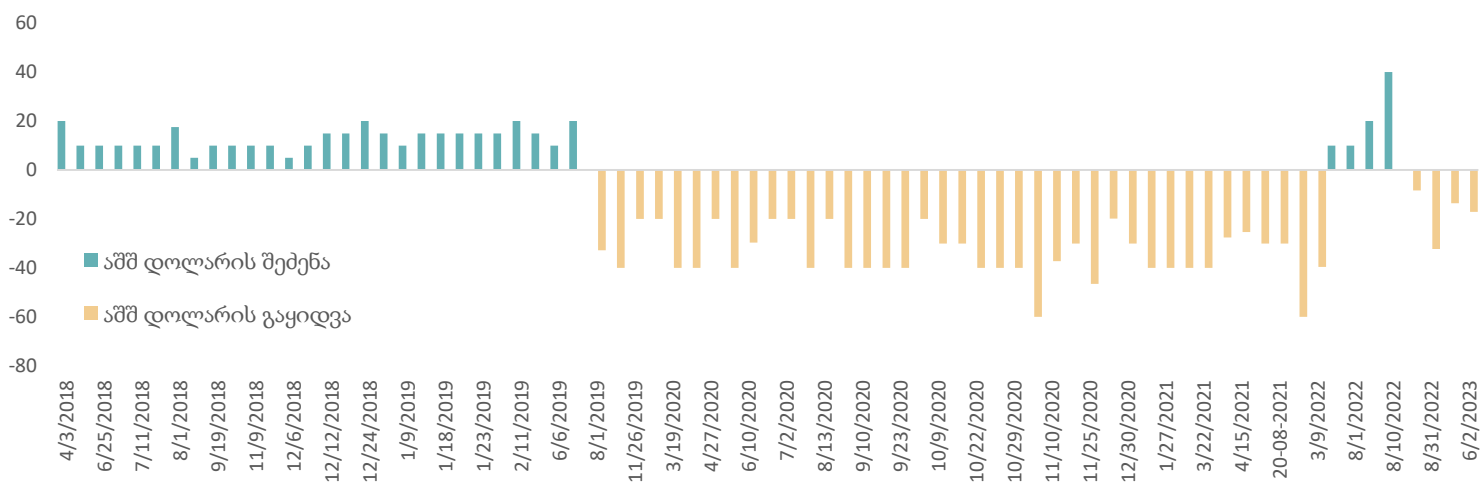


- მთლიანი დეპოზიტების ზრდა 2023 წლის 30 ივნისის 2022 წლის შესაბამის პერიოდთან შედარებით 30.5 პროცენტს შეადგენს.
- ეროვნული ვალუტით დენომინირებული დეპოზიტების წლიური ზრდა გაუგოლდა 44.6 პროცენტს, ხოლო უცხოური ვალუტით დენომინირებული დეპოზიტების წლიური ზრდა იმავე პერიოდში 19.5 პროცენტს შეადგენს.
- ფიზიკური პირების დეპოზიტების ზრდამ 30.7 პროცენტი შეადგინა, ხოლო იურიდიული პირების დეპოზიტების ზრდის მნიშვნელობა 35.8 პროცენტს გაუგოლდა.
- მიმდინარე ანგარიშების წლიურმა ზრდამ 2023 წლის ივლისის დასაწყისში შეადგინა 29.6 პროცენტი.
- ვადიანი დეპოზიტების ნაშთების წლიური ზრდა 23.1 პროცენტს გაუგოლდა.
- მოთხოვნამდე დეპოზიტების ზრდამ შეადგინა 44.5 პროცენტი.

## ინფლაცია და მონეტარული პოლიტიკის განაკვეთი



## სებ-ის სავალუტო აუქციონზე აშშ დოლარით ვაჭრობის დინამიკა, მლნ აშშ დოლარი



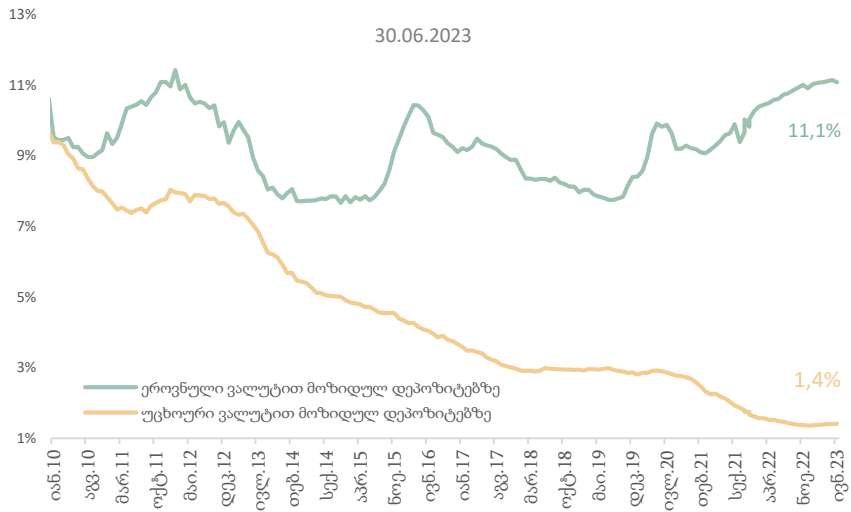
■ საქართველოს ეროვნული ბანკის მონეტარული პოლიტიკის კომიტეტმა 2023 წლის 21 ივნისს რეფინანსირების განაკვეთი უცვლელად 10.5 პროცენტზე დატოვა.

■ სებ-ს მიხედვით, რუსეთის მიერ უკრაინაში შეჭრამ გლობალურად მნიშვნელოვანი ეკონომიკური ცვლილებები გამოიწვია და პანდემიისგან წარმოქმნილი მოთხოვნა-მიწოდების დისბალანსი კიდევ უფრო მეტად გაამძაფრა. თუმცა ბოლო პერიოდში საერთაშორისო სასაქონლო ბაზრებზე ფასების დასტაბილურების ნიშნები იკვეთება. ევროკავშირის მიერ დაწესებული სანქციების შედეგად ნავთობპროდუქტების ფასებმა დაიკლო. ამავდროულად, საერთაშორისო გრანსპორტირების ფასები სწრაფი ტემპით შემცირებას განაგრძობს, რაც იმპორტირებული პროდუქტების ფასებზეც უნდა აისახოს. საქართველოში ინფლაციამ პიკური პერიოდი უკვე გაიარა. მიმდინარე წლის ივლისში ფაქტობრივმა ინფლაციამ 0.6 პროცენტი შეადგინა და სამიზნე ინფლაციას ჩამოცდა. მას კვლავ შემცირების ტენდენცია აქვს. მოსალოდნელია, რომ, გაცვლითი კურსის გამყარების ფონზე, აღნიშნული გლობალური ტენდენციები ეგაპობრივად ადგილობრივ ბაზარსაც გადმოეცემა, რამაც ინფლაციის კიდევ უფრო შემცირებას უნდა შეუწყოს ხელი.

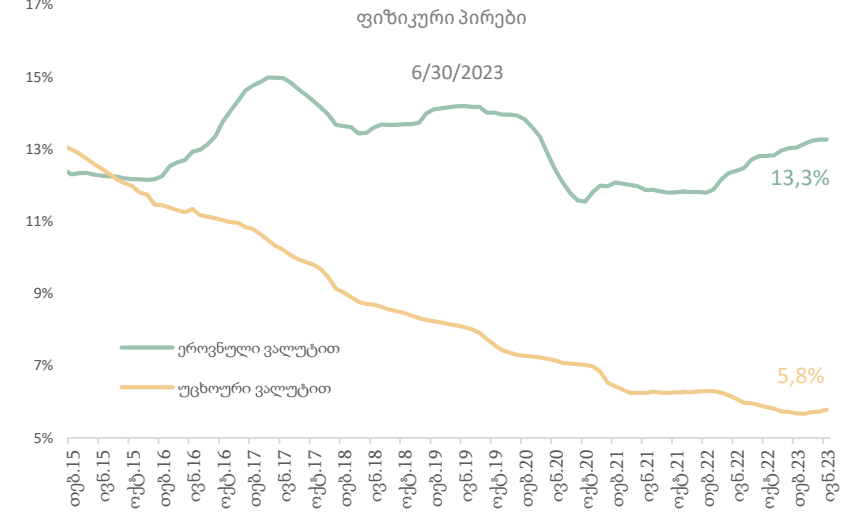
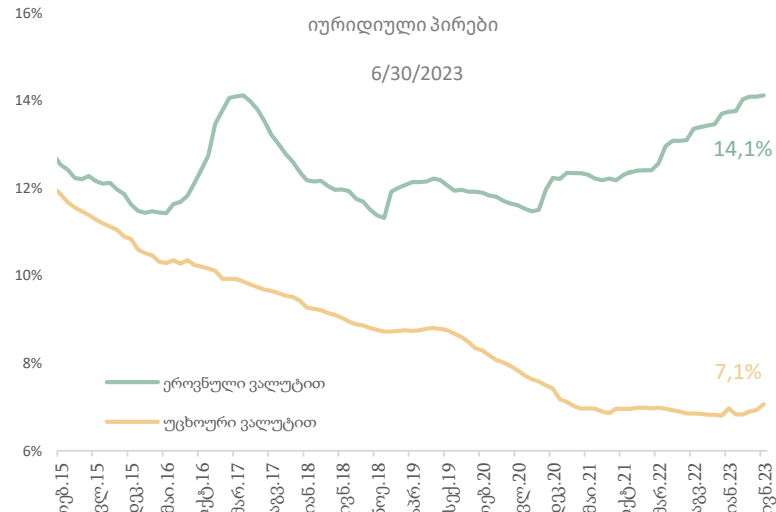
■ მონეტარული პოლიტიკის შემდეგი სხლომა 2023 წლის 2 აგვისტოს ჩაგარდება.

■ 2023 წლის ივნისში ეროვნულმა ბანკმა სავალუტო ინტერვენციები აუქციონის მეშვეობით განახორციელა და გაყიდა 17.1 მლნ აშშ დოლარი.

## საპროცენტო განაკვეთები დეპოზიტებზე



## საპროცენტო განაკვეთები გაცემულ, უძრავი ქონებით უზრუნველყოფილ სესხებზე



- 2023 წლის 1 ივლისის მდგომარეობით უცხოური ვალუტით განთავსებულ დეპოზიტებზე საპროცენტო განაკვეთმა 1.4 პროცენტი შეადგინა, ხოლო ეროვნული ვალუტით 11.1 პროცენტს.
- იურიდიული პირების მიერ ეროვნულ ვალუტაში განთავსებულ დეპოზიტებზე საშუალო შეწონილი საპროცენტო განაკვეთი 11 პროცენტს გაუტოლდა, ხოლო უცხოური ვალუტით 2.1 პროცენტს.
- ფიზიკური პირების დეპოზიტებზე საშუალო წლიური საპროცენტო განაკვეთები უცხოური ვალუტით განთავსებულ დეპოზიტებზე 1.4 პროცენტს, ხოლო ეროვნული ვალუტით - 11.1 პროცენტს შეადგენს.
- საშუალო წლიური შეწონილი საპროცენტო განაკვეთი მოკლევადიან სამომხმარებლო სესხებზე 16.2 პროცენტს გაუტოლდა (ეროვნული ვალუტით - 17.9 პროცენტი, ხოლო უცხოური ვალუტით - 6.6 პროცენტს).
- საშუალო წლიური შეწონილი საპროცენტო განაკვეთი გრძელვადიან სამომხმარებლო სესხებზე 16.5 პროცენტს გაუტოლდა (ეროვნული ვალუტით - 17.6 პროცენტი, ხოლო უცხოური ვალუტით - 7.3 პროცენტს).
- იურიდიულ პირებზე გაცემულ, ეროვნულ ვალუტაში დენომინირებულ იპოთეკურ სესხებზე საპროცენტო განაკვეთი 2023 წლის ივნისის ბოლოს 14 პროცენტს შეადგენდა, ხოლო უცხოურ ვალუტით 9.2 პროცენტს. ფიზიკურ პირებზე ეროვნულ ვალუტაში გაცემულ სესხებზე საპროცენტო განაკვეთმა 13.3 პროცენტი შეადგინა, ხოლო უცხოურ ვალუტაში 6.8 პროცენტი.



# საინფორმაციო ფურცელი

პუბლიკაცია მომზადებულია საქართველოს ფინანსთა სამინისტროს მაკროეკონომიკური ანალიზისა და ფისკალური პოლიტიკის დაგეგმვის დეპარტამენტის მიერ. პუბლიკაციაში მოცემული ინფორმაცია და აზრები წარმოადგენს ავტორების - მაკროეკონომიკური ანალიზისა და ფისკალური პოლიტიკის დაგეგმვის დეპარტამენტის ეკონომიკური გუნდის აზრებს და არ წარმოადგენს საქართველოს ფინანსთა სამინისტროს ოფიციალურ პოზიციას. პუბლიკაციაში მოყვანილი ანალიტიკური ინფორმაცია ემსახურება საინფორმაციო მიზნებს და მოპოვებულია საჯარო წყაროებიდან. ანგარიშში მოცემული პროგნოზები და გაანგარიშებები არ უნდა იყოს მიღებული როგორც დაპირება, მინიშნება და გარანტია.

საქართველო, თბილისი 0105, გორგასლის ქუჩა N16

ცხელი ხაზი: (995 32) 2 261 407

ელ. ფოსტა: [info@mof.ge](mailto:info@mof.ge); [www.mof.ge](http://www.mof.ge)



საქართველოს ფინანსთა  
სამინისტრო